

RÉSUMÉ DES CARACTÉRISTIQUES DU PRODUIT

1. DENOMINATION DU MEDICAMENT

COVERAM 5 mg/5 mg, comprimé

COVERAM 5 mg/10 mg, comprimé

COVERAM 10 mg/5 mg, comprimé

COVERAM 10 mg/10 mg, comprimé

2. COMPOSITION QUALITATIVE ET QUANTITATIVE

COVERAM 5 mg/5 mg, comprimé

Périndopril.....3,395 mg

Sous forme de périndopril arginine 5 mg

Amlodipine.....5 mg

Sous forme de bésilate d'amlodipine.....6,935 mg

COVERAM 5 mg/10 mg, comprimé

Périndopril.....3,395 mg

Sous forme de périndopril arginine.....5 mg

Amlodipine.....10 mg

Sous forme de bésilate d'amlodipine.....13,870 mg

COVERAM 10 mg/5 mg, comprimé

Périndopril.....6,790 mg

Sous forme de périndopril arginine.....10 mg

Amlodipine.....5 mg

Sous forme de bésilate d'amlodipine.....6,935 mg

COVERAM 10 mg/10 mg, comprimé

Périndopril.....6,790 mg

Sous forme de périndopril arginine.....10 mg

Amlodipine.....10 mg


Sous forme de bésilate d'amlodipine.....13,870 mg


Pour un comprimé


Excipient à effet notoire : lactose monohydraté


Pour la liste complète des excipients, voir rubrique 6.1.

3. FORME PHARMACEUTIQUE

COVERAM 5 mg/5 mg, comprimé: comprimé blanc, en forme de bâtonnet gravé avec 5/5 sur une face et  sur l'autre face.

COVERAM 5 mg/10 mg, comprimé: comprimé blanc, en forme de carré gravé avec 5/10 sur une face et  sur l'autre face.

COVERAM 10 mg/5 mg, comprimé: comprimé blanc, en forme de triangle gravé avec 10/5 sur une face et  sur l'autre face.

COVERAM 10 mg/10 mg, comprimé: comprimé blanc, rond gravé avec 10/10 sur une face et  sur l'autre face.

4. DONNEES CLINIQUES

4.1. Indications thérapeutiques

Coveram est indiqué pour le traitement de l'hypertension artérielle essentielle et/ou de la maladie coronaire stable, en substitution, chez les patients déjà contrôlés avec périndopril et amlodipine pris simultanément à la même posologie.

4.2. Posologie et mode d'administration

Posologie

Un comprimé par jour en une prise, de préférence le matin et avant le repas. L'association à dose fixe n'est pas appropriée pour le traitement initial. Si un changement de posologie est nécessaire, la dose de Coveram peut être modifiée ou une adaptation individuelle de l'association libre peut être considérée.

Mode d'administration

Voie orale.

Populations particulières

Insuffisant rénal et sujet âgé (voir rubriques 4.4 et 5.2)

L'élimination de périndoprilate est diminuée chez le sujet âgé et l'insuffisant rénal. Par conséquent, le suivi médical habituel devra inclure un contrôle périodique de la créatinine et du potassium.

Coveram peut être administré chez les patients avec une Clcr \geq 60ml/min, mais n'est pas recommandé chez

les patients avec une Clcr $<$ 60ml/min. Chez ces patients, une adaptation individuelle des monocomposants est recommandée.

L'amlodipine utilisée à des doses similaires montre une bonne tolérance équivalente chez les patients âgés ou les patients plus jeunes. Des schémas posologiques normaux sont recommandés chez les sujets âgés, mais une augmentation de la posologie doit être effectuée avec précaution.

Les changements de concentrations plasmatiques en amlodipine ne sont pas corrélés avec le degré d'insuffisance rénale. L'amlodipine n'est pas dialysable.

Insuffisant hépatique (voir rubriques 4.4 et 5.2)

Les recommandations de posologie n'ont pas été établies chez les patients atteints d'insuffisance hépatique légère à modérée donc la dose doit être choisie avec précaution et doit démarrer à la dose efficace la plus faible (voir rubriques 4.4 et 5.2). Pour déterminer la dose optimale de départ et la dose d'entretien des patients atteints d'insuffisance hépatique, les patients doivent être individuellement traités à l'aide de l'association libre d'amlodipine et de périndopril. Les propriétés pharmacocinétiques de l'amlodipine n'ont pas été étudiées en cas d'insuffisance hépatique sévère. L'amlodipine doit être débutée à la dose la plus faible et augmentée lentement chez les patients atteints d'insuffisance hépatique sévère.

Population pédiatrique

Coveram ne doit pas être utilisé chez l'enfant et l'adolescent car l'efficacité et la tolérance du périndopril et de l'amlodipine, en association, n'ont pas été établies.

4.3. Contre-indications

LIEES AU PERINDOPRIL

- hypersensibilité à la substance active ou à tout autre IEC
- antécédent d'angio-œdème lié à la prise d'un IEC,
- angio-œdème héréditaire ou idiopathique,
- 2ème et 3ème trimestres de la grossesse (voir rubriques 4.4 et 4.6),
- l'association de Coveram à des médicaments contenant de l'aliskiren est contre-indiquée chez les patients présentant un diabète ou une insuffisance rénale (DFG [débit de filtration glomérulaire] < 60 ml/min/1,73 m²) (voir rubriques 4.5 et 5.1).

LIEES A L'AMLODIPINE

- hypotension sévère,
- hypersensibilité à la substance active ou aux dérivés de la dihydropyridine,
- état de choc, incluant choc cardiogénique,
- obstruction au niveau du système d'éjection du ventricule gauche (ex : degré élevé de sténose aortique),
- insuffisance cardiaque hémodynamiquement instable après infarctus aigu du myocarde.

LIEES A COVERAM

Toutes les contre-indications relatives à chacun des monocomposants, citées précédemment, doivent également s'appliquer à l'association fixe Coveram.

hypersensibilité à l'un des excipients mentionnés à la rubrique 6.1.

4.4. Mises en garde spéciales et précautions d'emploi

Toutes les mises en garde relatives à chacun des monocomposants, citées ci-après, doivent également s'appliquer à l'association fixe Coveram.

LIEES AU PERINDOPRIL

Mises en garde spéciales

Hypersensibilité/Angio-œdème :

Un angio-œdème de la face, des extrémités, des lèvres, des muqueuses, de la langue, de la glotte et/ou du larynx a été rarement signalé chez les patients traités par un inhibiteur de l'enzyme de

conversion, y compris le périmdopril (voir rubrique 4.8). Ceci peut survenir à tout moment durant le traitement.

Dans de tels cas, Coveram doit être arrêté immédiatement, et une surveillance appropriée doit être initiée et poursuivie, jusqu'à disparition complète des symptômes. En cas de localisation uniquement au niveau de la face et des lèvres, l'œdème régresse en général sans traitement ; les antihistaminiques pouvant être utilisés pour soulager les symptômes.

L'angio-œdème associé à un œdème laryngé peut être fatal. Lorsqu'il y a atteinte de la langue, de la glotte ou du larynx pouvant entraîner une obstruction des voies aériennes, un traitement d'urgence doit être administré rapidement. Ce dernier peut inclure l'administration d'adrénaline et/ou le dégagement des voies aériennes. Le patient doit être maintenu sous surveillance médicale stricte jusqu'à disparition complète et prolongée des symptômes.

Les patients ayant un antécédent d'angio-œdème non lié à la prise d'un inhibiteur de l'enzyme de conversion peuvent avoir un risque accru d'angio-œdème sous inhibiteur de l'enzyme de conversion (voir rubrique 4.3).

Un angio-œdème intestinal a été rarement signalé chez les patients traités par un inhibiteur de l'enzyme de conversion. Ces patients présentaient des douleurs abdominales (avec ou sans nausées ou vomissements) ; dans certains cas, ce n'était pas précédé d'angio-œdème facial et les taux de C-1 estérase étaient normaux. Le diagnostic a été fait par un scanner abdominal, une échographie, ou au cours d'un acte chirurgical. Les symptômes ont disparu à l'arrêt de l'IEC. L'angio-œdème intestinal doit faire partie du diagnostic différentiel en cas de douleur abdominale chez un patient sous IEC (voir rubrique 4.8).

L'utilisation concomitante d'inhibiteurs de mTOR (par exemple: sirolimus, évérolimus, temsirolimus) :

Les patients traités de façon concomitante avec un inhibiteur de mTOR (par exemple sirolimus, évérolimus, temsirolimus) peuvent avoir un risque plus élevé d'angio-œdème (par exemple œdème des voies aériennes ou de la langue, avec ou sans insuffisance respiratoire) (voir rubrique 4.5).

Réactions anaphylactoïdes pendant une aphérèse des lipoprotéines de basse densité (LDL) :

Des patients prenant des IEC ont présenté des réactions anaphylactoïdes, pouvant être fatales, lors d'une aphérèse des LDL avec adsorption sur du sulfate de dextran. Ces réactions ont pu être évitées en interrompant transitoirement le traitement par IEC avant chaque aphérèse.

Réactions anaphylactoïdes lors de désensibilisation:

Des cas de réactions anaphylactoïdes ont été rapportés lors de l'administration d'un inhibiteur de l'enzyme de conversion pendant un traitement de désensibilisation (par exemple, venin d'hyménoptère). Ces réactions ont pu être évitées chez ces patients en interrompant transitoirement le traitement par IEC, mais elles sont cependant réapparues lors de la reprise accidentelle du traitement.

Neutropénie/Agranulocytose/Thrombocytopenie/Anémie :

Des cas de neutropénie/agranulocytose, de thrombocytopenie et d'anémie ont été rapportés chez des patients recevant des inhibiteurs de l'enzyme de conversion. Chez les patients ayant une fonction rénale normale, sans autre facteur de risque, une neutropénie est rarement observée.

Le périmdopril doit être utilisé avec une extrême prudence chez des patients présentant une maladie vasculaire du collagène, recevant un traitement immuno-suppresseur, de l'allopurinol ou du procainamide, ou une association de ces facteurs de risque, en particulier s'il existe une altération pré-existante de la fonction rénale.

Certains de ces patients ont présenté des infections sévères, qui, dans quelques cas, ne répondaient pas à une antibiothérapie intensive. En cas d'utilisation du périmdopril chez ces patients, un suivi

périodique du nombre de globules blancs est recommandé et les patients devront être prévenus de signaler tout signe d'infection (exemple mal de gorge, fièvre).

Double blocage du système rénine-angiotensine-aldostérone (SRAA) :

Il est établi que l'association d'inhibiteurs de l'enzyme de conversion (IEC), d'antagonistes des récepteurs de l'angiotensine-II (ARA II) ou d'aliskiren augmente le risque d'hypotension, d'hyperkaliémie et d'altération de la fonction rénale (incluant le risque d'insuffisance rénale aiguë). En conséquence, le double blocage du SRAA par l'association d'IEC, d'ARA II ou d'aliskiren n'est pas recommandé (voir rubriques 4.5 et 5.1).

Néanmoins, si une telle association est considérée comme absolument nécessaire, elle ne pourra se faire que sous la surveillance d'un spécialiste et avec un contrôle étroit et fréquent de la fonction rénale, de l'ionogramme sanguin et de la pression artérielle.

Les IEC et les ARA II ne doivent pas être associés chez les patients atteints d'une néphropathie diabétique.

Grossesse :

Les IEC ne doivent pas être débutés au cours de la grossesse. A moins que le traitement par IEC ne soit considéré comme essentiel, il est recommandé aux patientes qui envisagent une grossesse de modifier leur traitement antihypertenseur pour un médicament ayant un profil de sécurité bien établi pendant la grossesse. En cas de diagnostic de grossesse, le traitement par IEC doit être arrêté immédiatement et si nécessaire un traitement alternatif sera débuté (voir rubriques 4.3 et 4.6).

Précautions d'emploi

Hypotension:

Les IEC peuvent provoquer une chute de la pression artérielle. L'hypotension symptomatique est rarement observée chez les patients hypertendus sans complication, mais se produit préférentiellement chez les patients ayant une déplétion volumique, par exemple ceux traités par un diurétique, sous régime restrictif en sel, sous dialyse, ayant des diarrhées ou vomissements ou chez ceux ayant une hypertension sévère rénine-dépendante (voir rubriques 4.5 et 4.8). Chez les patients à haut risque d'hypotension symptomatique, un contrôle strict de la pression artérielle, de la fonction rénale et du potassium sérique doit être réalisé pendant le traitement par Coveram. Les mêmes précautions sont nécessaires aux patients présentant une ischémie cardiaque ou une pathologie cérébrovasculaire chez lesquels une chute tensionnelle trop importante peut entraîner un infarctus du myocarde ou un accident vasculaire cérébral.

En cas de survenue d'une hypotension, le patient doit être placé en décubitus dorsal et, si nécessaire, recevoir une perfusion intraveineuse de chlorure de sodium isotonique. Une hypotension transitoire n'est pas une contre-indication à la poursuite du traitement, qui pourra être généralement poursuivi sans problème une fois la normalisation de la pression artérielle remontée suite à l'augmentation de la volémie.

Sténose de la valve mitrale et aortique /cardiomyopathie hypertrophique :

Comme les autres inhibiteurs de l'enzyme de conversion, le périndopril doit être utilisé avec prudence chez les patients présentant une sténose de la valve mitrale et une obstruction au niveau du système d'éjection du ventricule gauche tel que sténose aortique ou cardiomyopathie hypertrophique.

Insuffisance rénale :

En cas d'insuffisance rénale (clairance de la créatinine < 60 ml/min), une adaptation individuelle des monocomposants est recommandée (voir rubrique 4.2).

Un contrôle périodique du potassium et de la créatinine fait partie des examens de routine chez ces patients (voir rubrique 4.8).

Des augmentations de l'urée sanguine et de la créatinine sérique, généralement réversibles à l'arrêt du traitement, ont été observées chez certains patients ayant une sténose de l'artère rénale bilatérale ou une sténose de l'artère sur rein unique, traités par IEC, en particulier chez les patients insuffisants rénaux. Un risque majoré d'hypotension sévère et d'insuffisance rénale peut survenir en cas d'hypertension rénovasculaire.

Des augmentations souvent faibles et transitoires des taux d'urée sanguine et de créatinine sérique, en particulier en cas d'association du péridopril à un diurétique, ont été observées chez certains patients hypertendus sans antécédent de maladie rénovasculaire. Ceci concerne particulièrement les patients ayant une insuffisance rénale préexistante.

Insuffisance hépatique :

Les IEC ont été rarement associés à un syndrome débutant par une jaunisse cholestatique et pouvant conduire à une hépatite nécrosante fulminante et (parfois) à la mort. Le mécanisme de ce syndrome n'est pas élucidé. Les patients sous IEC qui présentent une jaunisse ou une élévation importante des enzymes hépatiques doivent arrêter le traitement par IEC et une surveillance médicale appropriée sera mise en place (voir rubrique 4.8).

Particularités ethniques :

Un taux plus important d'angio-oedème a été observé chez les patients **noirs** sous IEC. Comme les autres IEC, l'efficacité du péridopril peut être moindre sur la diminution de la pression artérielle chez les patients **noirs**, compte-tenu de la plus grande prévalence de taux faibles de rénine dans ce type de population.

Toux:

Une toux a été rapportée avec l'utilisation des IEC. D'une façon caractéristique, la toux est non-productive, persistante et disparaît à l'arrêt du traitement. La toux induite par les IEC devra faire partie du diagnostic différentiel de la toux.

Chirurgie /anesthésie:

Chez les patients devant subir une intervention chirurgicale importante ou une anesthésie par des agents provoquant une hypotension, Coveram peut bloquer la production de l'angiotensine II secondaire à la libération de rénine. Le traitement doit être interrompu un jour avant l'intervention. Si une hypotension se produit et qu'elle est attribuée à ce mécanisme, elle peut être corrigée par une augmentation de la volémie.

Hyperkaliémie:

Des élévations de la kaliémie ont été observées chez certains patients traités avec des IEC, dont le péridopril.

Les facteurs de risque d'hyperkaliémie sont une insuffisance rénale, une dégradation de la fonction rénale, l'âge (> 70 ans), le diabète, les événements intercurrents tels que déshydratation, décompensation cardiaque aiguë, acidose métabolique, utilisation concomitante de diurétiques épargneurs de potassium (par ex : spironolactone, éplérénone, triamtérène, ou amiloride), de suppléments potassiques ou de substituts du sel contenant du potassium ou la prise d'autres traitements augmentant la kaliémie (par ex : héparine). L'utilisation de suppléments potassiques, de diurétiques épargneurs de potassium, ou de substituts de sel contenant du potassium, en particulier chez des patients ayant une fonction rénale altérée, peut provoquer une élévation significative de la kaliémie. L'hyperkaliémie peut entraîner des arythmies graves, parfois fatales. Si l'utilisation concomitante de péridopril et des agents mentionnés ci-dessus est jugée nécessaire, ils doivent être utilisés avec prudence et un contrôle fréquent de la kaliémie doit être effectué (voir rubrique 4.5.).

Patients diabétiques :

Chez les patients diabétiques sous antidiabétiques oraux ou insuline, la glycémie doit être étroitement surveillée, en particulier pendant le premier mois de traitement par l'IEC (voir rubrique 4.5).

LIEES A L'AMLODIPINE

Précautions d'emploi

La sécurité d'emploi et l'efficacité de l'amlodipine au cours d'une crise hypertensive n'ont pas été établies.

Insuffisance cardiaque:

Les patients atteints d'insuffisance cardiaque doivent être traités avec précaution. Dans une étude à long-terme contrôlée versus placebo chez des patients atteints d'insuffisance cardiaque sévère (classes NYHA III et IV) l'incidence rapportée des œdèmes pulmonaires a été supérieure dans le groupe traité par l'amlodipine par rapport au groupe placebo (voir rubrique 5.1).

Les inhibiteurs calciques, dont l'amlodipine, doivent être utilisés avec précaution chez les patients atteints d'insuffisance cardiaque congestive, parce qu'ils peuvent augmenter le risque d'évènements cardiovasculaires et de mortalité.

Insuffisance hépatique:

La demi-vie de l'amlodipine est augmentée et son ASC (Aire Sous la Courbe) est plus grande chez les patients atteints d'insuffisance hépatique; les recommandations posologiques n'ont pas été établies. Par conséquent l'amlodipine devra être initiée à la dose efficace la plus faible et avec précaution, aussi bien durant l'initiation du traitement que lors de l'augmentation de la dose. Une augmentation posologique lente et une surveillance attentive peut être nécessaire chez les patients avec une insuffisance hépatique sévère.

Sujets âgés :

Chez le sujet âgé, une augmentation de la posologie doit être effectuée avec précaution (voir rubriques 4.2 et 5.2).

Insuffisance rénale :

L'amlodipine peut être utilisée chez ces patients à des doses normales. Les changements des concentrations plasmatiques de l'amlodipine ne sont pas corrélés avec le degré d'insuffisance rénale. L'amlodipine n'est pas dialysable.

LIEES A COVERAM

Les mises en gardes spéciales listées ci-dessus pour chacune des deux substances, doivent également s'appliquer à l'association fixe Coveram.

Précautions d'emploi

Excipients :

Ce médicament contient du lactose. Son utilisation est déconseillée chez les patients présentant une intolérance au galactose, un déficit en lactase de Lapp ou un syndrome de malabsorption du glucose ou du galactose (maladies héréditaires rares).

Interactions :

L'utilisation concomitante de Coveram avec du lithium, des médicaments épargneurs de potassium ou des suppléments en potassium, ou avec le dantrolène n'est pas recommandée (voir rubrique 4.5).

4.5. Interactions avec d'autres médicaments et autres formes d'interactions

LIEES AU PERINDOPRIL

Les données issues des essais cliniques ont montré que le double blocage du système rénine-angiotensine-aldostérone (SRAA) par l'utilisation concomitante d'inhibiteurs de l'enzyme de conversion, d'antagonistes des récepteurs de l'angiotensine II ou d'aliskiren est associé à une fréquence plus élevée d'événements indésirables tels que l'hypotension, l'hyperkaliémie et l'altération de la fonction rénale (incluant l'insuffisance rénale aiguë) en comparaison à l'utilisation d'un seul médicament agissant sur le SRAA (voir rubriques 4.3, 4.4 et 5.1).

Médicaments entraînant une hyperkaliémie:

Certains médicaments ou certaines classes thérapeutiques peuvent augmenter l'apparition d'hyperkaliémie comme : l'aliskiren, les sels de potassium, les diurétiques épargneurs de potassium, les IEC, les ARA II, les anti-inflammatoires non stéroïdiens (AINS), les héparines, les immunosuppresseurs tels que la ciclosporine ou le tacrolimus, le triméthoprime et sous forme d'association à dose fixe avec du sulfaméthoxazole (cotrimoxazole). L'association de ces médicaments augmente le risque d'hyperkaliémie.

Associations contre-indiquées (voir rubrique 4.3)

• Aliskiren :

Le risque d'hyperkaliémie, de dégradation de la fonction rénale et de la morbi-mortalité cardiovasculaire augmente chez les patients diabétiques ou insuffisants rénaux.

Associations déconseillées (voir rubrique 4.4)

• Aliskiren :

Le risque d'hyperkaliémie, de dégradation de la fonction rénale et de la morbi-mortalité cardiovasculaire augmente chez les patients autres que les patients diabétiques ou insuffisants rénaux.

• Traitement associant un IEC avec un ARA II :

Il a été rapporté dans la littérature que chez les patients atteints d'athérosclérose diagnostiquée, d'insuffisance cardiaque ou chez les patients diabétiques ayant des lésions organiques, le traitement concomitant par IEC et ARA II est associé à une fréquence plus élevée d'hypotension, de syncope, d'hyperkaliémie et de dégradation de la fonction rénale (incluant l'insuffisance rénale aiguë) en comparaison au traitement en monothérapie par une molécule agissant sur le système rénine-angiotensine-aldostérone. Le double blocage (ex : association d'un IEC avec un ARA II) doit être limité à des cas individuels et définis, avec une surveillance renforcée de la fonction rénale, du taux de potassium et de la pression artérielle.

• Estramustine :

Risque d'augmentation des effets indésirables tel qu'un œdème angioneurotique (angio-œdème).

• Diurétiques épargneurs de potassium, (par exemple : triamtérène, amiloride...), sels de potassium :

Hyperkaliémie (potentiellement mortelle), en particulier dans un contexte d'insuffisance rénale (effets hyperkaliémiques cumulés). L'association de périndopril avec les médicaments mentionnés ci-dessus n'est pas recommandée (voir rubrique 4.4). Si une utilisation concomitante est toutefois indiquée, ces médicaments doivent être utilisés avec précaution et un contrôle périodique de la kaliémie doit être effectué. Pour l'utilisation de la spironolactone dans l'insuffisance cardiaque, voir ci-dessous.

• Lithium :

Des augmentations réversibles des concentrations sériques du lithium et de sa toxicité (neurotoxicité sévère) ont été rapportées lors de l'utilisation concomitante d'IEC. L'association de périndopril avec le lithium n'est pas recommandée. Si l'association s'avère nécessaire, un contrôle attentif de la lithiémie est recommandé (voir rubrique 4.4).

Associations faisant l'objet de précautions d'emploi

• Antidiabétiques (insulines, hypoglycémiants oraux) :

Des études épidémiologiques ont suggéré que l'administration concomitante d'IEC et d'antidiabétiques (insulines, hypoglycémiants oraux) peut augmenter l'effet hypoglycémiant avec un risque d'hypoglycémie. Ce phénomène semble survenir durant les premières semaines de traitement par cette association chez les patients atteints d'insuffisance rénale.

• Diurétiques non-épargneurs de potassium :

Les patients traités par diurétiques, et en particulier ceux présentant une hypovolémie et/ou une déplétion hydrosodée, peuvent être sujets à une forte diminution de la pression sanguine après l'instauration du traitement par un IEC. L'effet hypotenseur peut être diminué en interrompant le diurétique, en augmentant le volume ou la prise de sel avant d'instaurer le traitement par des doses faibles et progressives de périndopril.

Dans l'hypertension artérielle, lorsqu'un traitement diurétique antérieur peut avoir causé une hypovolémie et/ou une déplétion hydrosodée, le diurétique doit être interrompu avant d'instaurer un IEC ; dans ce cas, un diurétique non épargneur de potassium peut être ensuite réintroduit ou l'IEC doit être instauré à une dose faible augmentée progressivement.

Dans le traitement diurétique de l'insuffisance cardiaque congestive, l'IEC doit être instauré à une dose très faible et après avoir réduit la dose du diurétique non épargneur de potassium associé.

Dans tous les cas, la fonction rénale (taux de créatinine) doit être surveillée lors des premières semaines de traitement par IEC.

• Diurétiques épargneurs de potassium (éplérénone, spironolactone) :

Avec l'éplérénone et la spironolactone à des doses comprises entre 12.5 mg et 50 mg par jour et avec de faibles doses d'IEC :

Dans le traitement de l'insuffisance cardiaque de classe II-IV (NYHA) avec une fraction d'éjection <40%, et précédemment traitée avec un IEC et un diurétique de l'anse, il existe un risque d'hyperkaliémie, potentiellement mortelle, particulièrement en cas de non-respect des recommandations de prescription de cette association.

Avant instauration de l'association, vérifier l'absence d'hyperkaliémie et d'insuffisance rénale. Un contrôle strict de la kaliémie et de la créatininémie est recommandé une fois par semaine le premier mois du traitement et une fois par mois les mois suivants.

• Racécadotril :

Les IEC (par exemple périndopril) sont connus pour causer des angio-oedèmes. Ce risque peut être accru lors de l'utilisation concomitante avec du racécadotril (médicament utilisé contre les diarrhées aiguës).

• Inhibiteurs de mTOR (par exemple sirolimus, évérolimus, temsirolimus) :

Les patients traités de façon concomitante avec un inhibiteur de mTOR peuvent avoir un risque plus élevé d'angio-oedème (voir rubrique 4.4).

• Anti-inflammatoires non stéroïdiens (AINS) incluant l'aspirine \geq 3 g/jour :

Quand les IEC sont administrés simultanément à des AINS (tels que l'acide acétylsalicylique utilisé comme anti-inflammatoire, inhibiteurs COX-2 et AINS non sélectifs) une atténuation de l'effet antihypertenseur peut se produire. La prise concomitante d'IEC et d'AINS peut conduire à un risque accru d'aggravation de la fonction rénale, incluant un risque d'insuffisance rénale aiguë, et à une augmentation de la kaliémie, notamment chez les patients avec une altération pré-existante de la fonction rénale. L'association doit être administrée avec prudence, particulièrement chez les sujets âgés. Les patients doivent être correctement hydratés et des mesures doivent être prises pour contrôler la fonction rénale, en début de traitement, puis périodiquement.

Associations à prendre en compte

• Gliptines (linagliptine, saxagliptine, sitagliptine, vildagliptine) :

Augmentation du risque d'angio-oedème imputable à la diminution de l'activité de la dipeptidylpeptidase IV (DPP-IV) causée par la gliptine, chez les patients co-traités avec un IEC.

• Sympathomimétiques :

Les sympathomimétiques peuvent réduire les effets antihypertenseurs des IEC.

• Sels d'or :

Des réactions nitritoïdes (symptômes comprenant flush facial, nausées, vomissements et hypotension) ont été rarement rapportées chez des patients recevant des injections d'or (aurothiomalate de sodium) et un IEC (dont périndopril) de façon concomitante.

LIEES A L'AMLODIPINE

Associations déconseillées

• Dantrolène (perfusion) :

Chez l'animal, une fibrillation ventriculaire et un collapsus cardiovasculaire létaux ont été observés en association à une hyperkaliémie après l'administration de vérapamil et de dantrolène IV.

Compte tenu du risque d'hyperkaliémie, il est recommandé d'éviter l'administration concomitante d'inhibiteurs calciques comme l'amlodipine, chez les patients susceptibles de présenter une hyperthermie maligne et dans la prise en charge de l'hyperthermie maligne.

Associations faisant l'objet de précautions d'emploi

• Inducteurs du CYP3A4 :

Aucune donnée n'est disponible sur l'effet des inducteurs du CYP3A4 sur l'amlodipine. L'utilisation concomitante d'inducteurs du CYP3A4 (par exemple, la rifampicine, le millepertuis [hypericum perforatum]) peut entraîner une diminution de la concentration plasmatique d'amlodipine. L'amlodipine doit être utilisée avec précaution avec les inducteurs de l'isoenzyme CYP3A4.

• Inhibiteurs du CYP3A4 :

L'utilisation concomitante d'amlodipine avec des inhibiteurs forts ou modérés du CYP3A4 (inhibiteurs de protéase, antifongiques azolés, macrolides tels que l'érythromycine ou la clarithromycine, le vérapamil ou le diltazem) peut donner lieu à une augmentation significative de la concentration plasmatique d'amlodipine. La traduction clinique de ces variations pharmacocinétiques peut être plus

prononcée chez le sujet âgé. Par conséquent, une surveillance clinique et un ajustement de la dose pourront être nécessaires.

Il existe un risque accru d'hypotension chez les patients recevant de la clarithromycine avec de l'amlodipine. Une surveillance étroite de ces patients est recommandée lorsque l'amlodipine est administrée conjointement avec de la clarithromycine.

Associations à prendre en compte

Les effets hypotenseurs de l'amlodipine s'ajoutent à ceux d'autres médicaments présentant des propriétés antihypertensives.

• Tacrolimus :

Il existe un risque d'augmentation du taux sanguin de tacrolimus lorsqu'il est administré avec de l'amlodipine. Afin d'éviter la toxicité du tacrolimus, l'administration d'amlodipine chez un patient recevant du tacrolimus nécessite une surveillance du taux sanguin de tacrolimus ainsi qu'un ajustement de la dose de tacrolimus si nécessaire.

• Ciclosporine :

Aucune étude d'interaction n'a été menée avec la ciclosporine et l'amlodipine chez des volontaires sains ou d'autres populations, à l'exception des patients ayant bénéficié d'une transplantation rénale ; il a alors été observé une augmentation variable de la concentration minimale de la ciclosporine (de 0% à 40% en moyenne). Le taux de ciclosporine doit être surveillé chez les sujets ayant bénéficié d'une transplantation rénale et traités par amlodipine et une réduction de la posologie de la ciclosporine doit être envisagée si besoin.

• Simvastatine :

L'administration concomitante de doses répétées de 10 mg d'amlodipine avec 80 mg de simvastatine entraîne une augmentation de 77% de l'exposition à la simvastatine par rapport à la simvastatine seule. La dose quotidienne de simvastatine doit être limitée à 20 mg chez les patients traités par amlodipine.

Autres associations

Dans les études d'interactions cliniques, l'amlodipine n'a pas affecté les propriétés pharmacocinétiques de l'atorvastatine, la digoxine ou la warfarine.

L'administration d'amlodipine avec du pamplemousse ou du jus de pamplemousse n'est pas recommandée car la biodisponibilité peut être augmentée chez certains patients, ce qui peut entraîner une augmentation des effets hypotenseurs.

LIEES AU COVERAM

Associations faisant l'objet de précautions d'emploi

• Baclofène :

Augmentation de l'effet antihypertenseur. Si nécessaire, surveiller la tension artérielle et adapter la posologie de l'antihypertenseur.

Associations à prendre en compte

• Antihypertenseurs (tels que bêta-bloquants) et vasodilatateurs :

L'utilisation concomitante d'antihypertenseurs peut augmenter les effets hypotenseurs du péridopril et de l'amlodipine. L'utilisation concomitante de nitroglycérine et d'autres dérivés nitrés ou d'autres

vasodilatateurs, peut provoquer une réduction plus importante de la pression artérielle, et doit par conséquent être considérée avec prudence.

• **Corticostéroïdes, tétracosactide :**

Diminution de l'effet antihypertenseur (rétention hydrosodée des corticostéroïdes).

• **Alpha-bloquants (prazosine, alfuzosine, doxazosine, tamsulosine, térazosine) :**

Majoration de l'effet antihypertenseur et augmentation du risque d'hypotension orthostatique.

• **Amifostine :**

Risque de potentialisation de l'effet antihypertenseur de l'amlodipine.

• **Antidépresseurs tricycliques/antipsychotiques/anesthésiques :**

Majoration de l'effet antihypertenseur et augmentation du risque d'hypotension orthostatique.

4.6. Fertilité, grossesse et allaitement

Compte tenu des effets respectifs de chacune des deux substances présentes dans l'association, sur la grossesse et l'allaitement, l'utilisation de Coveram est déconseillée pendant le premier trimestre de la grossesse. Coveram est contre-indiqué pendant les deuxième et troisième trimestres de la grossesse. Coveram est déconseillé pendant l'allaitement, c'est pourquoi une solution doit être envisagée, soit interrompre l'allaitement, soit interrompre le traitement en prenant en compte l'importance de ce traitement pour la mère.

Grossesse

LIEES AU PERINDOPRIL

L'utilisation des IEC est déconseillée pendant le 1er trimestre de la grossesse (voir rubrique 4.4). L'utilisation des IEC est contre-indiquée aux 2ème et 3ème trimestres de la grossesse (voir rubriques 4.3 et 4.4).

Les données épidémiologiques disponibles concernant le risque de malformation après exposition aux IEC au 1er trimestre de la grossesse ne permettent pas de conclure. Cependant une petite augmentation du risque de malformations congénitales ne peut être exclue. A moins que le traitement par IEC ne soit considéré comme essentiel, il est recommandé aux patientes qui envisagent une grossesse de modifier leur traitement antihypertenseur pour un médicament ayant un profil de sécurité bien établi pendant la grossesse. En cas de diagnostic de grossesse, le traitement par IEC doit être arrêté immédiatement et si nécessaire un traitement alternatif sera débuté.

L'exposition aux IEC au cours des 2ème et 3ème trimestres de la grossesse est connue pour entraîner une foetotoxicité (diminution de la fonction rénale, oligohydramnios, retard d'ossification des os du crâne) et une toxicité chez le nouveau-né (insuffisance rénale, hypotension, hyperkaliémie) (voir rubrique 5.3). En cas d'exposition à un IEC à partir du 2ème trimestre de la grossesse, il est recommandé d'effectuer une échographie fœtale afin de vérifier la fonction rénale et les os de la voûte du crâne. Les nouveau-nés de mère traitée par IEC doivent être surveillés sur le plan tensionnel (voir rubriques 4.3 et 4.4).

LIEES A L'AMLODIPINE

Chez la femme, la sécurité d'emploi de l'amlodipine au cours de la grossesse n'a pas été établie. Dans les études chez l'animal, une reprotoxicité a été observée à doses élevées (voir rubrique 5.3). L'utilisation au cours de la grossesse n'est recommandée que si aucune alternative plus sûre n'est

disponible et lorsque la maladie elle-même présente des risques plus importants pour la mère et le fœtus.

Allaitement

LIE AU PERINDOPRIL

En raison de l'absence d'information disponible sur l'utilisation de périndopril au cours de l'allaitement, le périndopril est déconseillé. Il est préférable d'utiliser d'autres traitements ayant un profil de sécurité bien établi pendant l'allaitement, particulièrement chez le nouveau-né ou le prématuré.

LIE A L'AMLODIPINE

Il n'a pas été établi si l'amlodipine est excrétée dans le lait maternel. La décision de poursuivre ou d'interrompre l'allaitement ou de poursuivre ou d'interrompre le traitement par l'amlodipine doit être prise en tenant compte du bénéfice de l'allaitement pour l'enfant et du bénéfice du traitement par l'amlodipine pour la mère.

Fertilité

LIÉ AU PÉRINDOPRIL

Il n'y a pas d'effet sur les fonctions de reproduction ou sur la fertilité.

LIÉ À L'AMLODIPINE

Des modifications biochimiques réversibles au niveau de la tête des spermatozoïdes ont été rapportées chez certains patients traités par des inhibiteurs calciques.

Les données cliniques sont insuffisantes concernant l'effet potentiel de l'amlodipine sur la fécondité. Dans une étude menée chez le rat, des effets indésirables ont été détectés sur la fertilité des mâles (voir rubrique 5.3).

Les effets de Coveram sur l'aptitude à conduire des véhicules et à utiliser des machines n'ont pas été étudiés. L'amlodipine peut avoir une influence mineure ou modérée sur l'aptitude à conduire des véhicules et à utiliser des machines. Si les patients traités par l'amlodipine présentent des sensations vertigineuses, des maux de tête, une fatigue, une lassitude ou des nausées, leur aptitude à réagir peut être altérée.

Des précautions sont recommandées en particulier au début du traitement.

4.8. Effets indésirables

a. Résumé du profil de sécurité

Les effets indésirables les plus fréquemment rapportés avec le périndopril et l'amlodipine pris séparément sont : œdème, somnolence, sensation vertigineuse, céphalée (en particulier en début de traitement), dysgueusie, paresthésie, défauts visuels (y compris diplopie), acouphène, vertige, palpitations, bouffée congestive, hypotension (et effets liés à l'hypotension), dyspnée, toux, douleurs abdominales, nausée, vomissement, dyspepsie, modification du transit intestinal, diarrhée, constipation, prurit, rash, exanthème, gonflement de l'articulation (gonflement des chevilles), contractures musculaires, fatigue et asthénie.

b. Tableau des effets indésirables

Les effets indésirables suivants ont pu être observés lors des essais cliniques et/ou de l'utilisation post-AMM du périmdopril ou de l'amlodipine pris séparément et sont classés selon la classification MedDRA par système- organe et en fonction de leur fréquence :

Très fréquent ($\geq 1/10$) ; fréquent ($\geq 1/100, <1/10$) ; peu fréquent ($\geq 1/1000, <1/100$), rare ($\geq 1/10\ 000, <1/1000$), très rare ($<1/10\ 000$), indéterminé (ne pouvant être estimé à partir des données disponibles).

4.7. Effets sur l'aptitude à conduire des véhicules et à utiliser des machines

MedDRA Système-organe	Effets indésirables	Fréquence	
		Amlodipine	Périmdopril
Infections et infestations	Rhinite	Peu fréquent	Très rare
Affections du système immunitaire	Hypersensibilité	Très rare	Peu fréquent
Affections hématologiques et du système lymphatique	Eosinophilie	-	Peu fréquent
	Leucopénie/neutropénie (voir rubrique 4.4)	Très rare	Très rare
	Agranulocytose ou pancytopénie (voir rubrique 4.4)	-	Très rare
	Thrombopénie (voir rubrique 4.4)	Très rare	Très rare
	Anémie hémolytique par déficit enzymatique chez les patients avec un déficit congénital en G-6PDH (voir rubrique 4.4)	-	Très rare
Troubles du métabolisme et de la nutrition	Hypoglycémie (voir rubriques 4.4 et 4.5)	-	Peu fréquent*
	Hyperkaliémie, réversible à l'arrêt du traitement (voir rubrique 4.4)	-	Peu fréquent*
	Hyponatrémie	-	Peu fréquent*
	Hyperglycémie	Très rare	-
Affections psychiatriques	Insomnie	Peu fréquent	-
	Humeur modifiée (y compris anxiété)	Peu fréquent	Peu fréquent
	Dépression	Peu fréquent	-
	Troubles du sommeil	-	Peu fréquent
Affections du système nerveux	Somnolence (en particulier au début du traitement)	Fréquent	Peu fréquent*
	Sensation vertigineuse (en particulier au début du traitement)	Fréquent	Fréquent
	Céphalées (en particulier au début du traitement)	Fréquent	Fréquent
	Dysgueusie	Peu fréquent	Fréquent
	Tremblement	Peu fréquent	-
	Hypoesthésie	Peu fréquent	-
	Paresthésie	Peu fréquent	Fréquent
	Syncope	Peu fréquent	Peu fréquent
	Etat confusionnel	Rare	Très rare
Hypertonie	Très rare	-	

	Neuropathie périphérique	Très rare	-
	Accident vasculaire cérébral, éventuellement secondaire à une hypotension excessive chez des patients à haut risque (voir rubrique 4.4)	-	Très rare
	Trouble extrapyramidal (syndrome extrapyramidal)	Indeterminé	-
Affections oculaires	Défauts visuels	Fréquent	Fréquent
	Diplopie	Fréquent	-
Affections de l'oreille et du labyrinthe	Acouphène	Peu fréquent	Fréquent
	Vertige	-	Fréquent
Affections cardiaques	Palpitations	Fréquent	Peu fréquent*
	Tachycardie	-	Peu fréquent*
	Angine de poitrine (voir rubrique 4.4)	-	Très rare
	Infarctus du myocarde, probablement secondaire à une hypotension excessive chez les patients à haut risque (voir rubrique 4.4)	Très rare	Très rare
	Arythmie (incluant bradycardie, tachycardie ventriculaire et fibrillation auriculaire)	Peu fréquent	Très rare
Affections vasculaires	Bouffée congestive	Fréquent	-
	Hypotension (et effets liés à l'hypotension)	Peu fréquent	Fréquent
	Vascularite	Très rare	Peu fréquent*
Affections respiratoires, thoraciques et médiastinales	Dyspnée	Fréquent	Fréquent
	Toux	Peu fréquent	Fréquent
	Bronchospasme	-	Peu fréquent
	Pneumonie éosinophilique	-	Très rare
Affections gastro-intestinales	Hyperplasie gingivale	Très rare	-
	Douleurs abdominales	Fréquent	Fréquent
	Nausées	Fréquent	Fréquent
	Vomissements	Peu fréquent	Fréquent
	Dyspepsie	Fréquent	Fréquent
	Modification du transit intestinal	Fréquent	-
	Bouche sèche	Peu fréquent	Peu fréquent
	Diarrhée	Fréquent	Fréquent
	Constipation	Fréquent	Fréquent
	Pancréatite	Très rare	-
Gastrite	Très rare	-	
Affections hépato-biliaires	Hépatite, ictère	Très rare	-
	Hépatite cytolytique ou cholestatique (voir rubrique 4.4)	-	Très rare
	Enzymes hépatiques augmentées (évoquant	Très rare	-

	généralement une cholestase)		
Affections de la peau et des tissus sous- cutanés	Oedème de Quincke	Très rare	-
	Angio-oedème de la face, des extrémités, des lèvres, des muqueuses, de la langue, de la glotte et/ou du larynx (voir rubrique 4.4)	Très rare	Peu fréquent
	Erythème polymorphe	Très rare	Très rare
	Alopécie	Peu fréquent	-
	Purpura	Peu fréquent	-
	Décoloration de la peau	Peu fréquent	Peu fréquent
	Hyperhydrose	Peu fréquent	Peu fréquent
	Prurit	Peu fréquent	Fréquent
	Rash, exanthème	Peu fréquent	Fréquent
	Urticaire (voir rubrique 4.4)	Peu fréquent	Peu fréquent
	Réactions de photosensibilité	Très rare	Peu fréquent*
	Pemphigoïde	-	Peu fréquent*
	Aggravation du psoriasis	-	Rare
	Syndrome de Stevens-Johnson	Très rare	-
	Dermatite exfoliatrice	Très rare	-
Affections musculo-squelettiques et systémiques	Gonflement de l'articulation (gonflement des chevilles)	Fréquent	-
	Arthralgie	Peu fréquent	Peu fréquent*
	Myalgie	Peu fréquent	Peu fréquent*
	Contractures musculaires	Fréquent	Fréquent
	Dorsalgie	Peu fréquent	-
Affections du rein et des voies urinaires	Trouble mictionnel, nycturie, pollakiurie	Peu fréquent	-
	Insuffisance rénale	-	Peu fréquent
	Insuffisance rénale aiguë	-	Très rare
Affections des organes de reproduction et du sein	Dysérection	Peu fréquent	Peu fréquent
	Gynécomastie	Peu fréquent	-
Troubles généraux et anomalies au site d'administration	Œdèmes	Très fréquent	-
	Œdèmes périphériques	-	Peu fréquent*
	Fatigue	Fréquent	-
	Douleur thoracique	Peu fréquent	Peu fréquent*
	Asthénie	Fréquent	Fréquent
	Douleurs	Peu fréquent	-
	Malaise	Peu fréquent	Peu fréquent*
	Fièvre	-	Peu fréquent*
Investigations	Poids augmenté, Poids diminué	Peu fréquent	-
	Urée sanguine augmentée	-	Peu fréquent*
	Créatinine sanguine augmentée	-	Peu fréquent*
	Bilirubine sanguine augmentée	-	Rare
	Enzyme hépatique augmentée	-	Rare

	Hémoglobine diminuée et hématokrite diminuée	-	Très rare
Blessure, empoisonnement et complications d'une intervention	Chute	-	Peu fréquent*

* *Fréquence estimée à partir des données des essais cliniques pour les effets indésirables rapportés après la commercialisation (notifications spontanées).*

Déclaration des effets indésirables suspectés

La déclaration des effets indésirables suspectés après autorisation du médicament est importante. Elle permet une surveillance continue du rapport bénéfice/risque du médicament. Les professionnels de santé déclarent tout effet indésirable suspecté via le système national de déclaration.

4.9. Surdosage

Aucune information n'est disponible concernant un surdosage de Coveram chez l'homme.

Pour l'amlodipine, l'expérience en matière de surdosage intentionnel chez l'homme est limitée.

Symptômes : Les données disponibles suggèrent qu'un surdosage important peut entraîner une vasodilatation périphérique excessive et une éventuelle tachycardie réflexe. Des hypotensions systémiques marquées et probablement prolongées pouvant conduire jusqu'à un choc entraînant le décès, ont été rapportées.

Traitement : Une hypotension cliniquement significative due à un surdosage en amlodipine nécessite un soutien cardio-vasculaire actif comprenant une surveillance fréquente de la fonction respiratoire et cardiaque, une surélévation des membres inférieurs et une prise en charge de la volémie et du débit urinaire.

Un vasoconstricteur peut être utilisé pour restaurer le tonus vasculaire et la pression artérielle, à condition qu'il n'y ait pas de contre-indication à son utilisation. Le gluconate de calcium administré par voie intraveineuse peut être utile pour inverser les effets du blocage des canaux calciques.

Un lavage gastrique peut être justifié dans certains cas. Chez des volontaires sains, l'utilisation de charbon jusqu'à deux heures après l'administration d'amlodipine 10mg a montré une réduction du taux d'absorption de l'amlodipine.

Dans la mesure où l'amlodipine est fortement liée aux protéines, une dialyse n'apportera probablement aucun bénéfice.

Les données de surdosage en périndopril chez l'homme sont limitées. Les symptômes associés à un surdosage peuvent comprendre une hypotension, un choc circulatoire, des troubles électrolytiques, une insuffisance rénale, une hyperventilation, une tachycardie, des palpitations, de la bradycardie, des vertiges, de l'anxiété et de la toux.

Le traitement recommandé en cas de surdosage est la perfusion intraveineuse d'une solution isotonique de chlorure de sodium. Si une hypotension se produit, le patient devra être placé en décubitus. Si possible, une perfusion intraveineuse d'angiotensine II et/ou de catécholamines peut aussi être réalisée. Le périndopril peut être retiré de la circulation générale par hémodialyse (voir rubrique 4.4). Un pacemaker est indiqué lors d'une bradycardie résistante au traitement. Les signes cliniques vitaux, les concentrations sériques en électrolytes et en créatinine doivent être continuellement contrôlés.

5. PROPRIETES PHARMACOLOGIQUES

5.1. Propriétés pharmacodynamiques

Classe pharmacothérapeutique : inhibiteurs de l'enzyme de conversion (IEC) et inhibiteurs calciques, code ATC : C09BB04.

PERINDOPRIL

Mécanisme d'action

Le périndopril est un inhibiteur de l'enzyme qui transforme l'angiotensine I en angiotensine II (Enzyme de Conversion de l'Angiotensine ECA). Cette enzyme de conversion, ou kinase, est une exopeptidase qui permet la conversion de l'angiotensine I en angiotensine II vasoconstrictrice provoquant la dégradation de la bradykinine vasodilatatrice en un heptapeptide inactif.

L'inhibition de l'ECA induit une diminution de l'angiotensine II dans le plasma, conduisant à une augmentation de l'activité plasmaticque de la rénine (par inhibition du rétrocontrôle négatif de la libération de rénine) et à une diminution de la sécrétion d'aldostérone. Comme l'ECA inactive la bradykinine, l'inhibition de l'ECA conduit aussi à une augmentation de l'activité des systèmes kallikréine-kinine locaux et circulant (et par conséquent aussi à une activation du système prostaglandines). Ce mécanisme peut contribuer à l'action hypotensive des IEC et est partiellement responsable de certains de leurs effets indésirables (comme la toux).

Le périndopril agit par l'intermédiaire de son métabolite actif, le périndoprilate. Les autres métabolites ne présentent pas d'inhibition de l'ECA in vitro.

Efficacité et sécurité clinique

Hypertension

Le périndopril est actif à tous les stades de l'hypertension artérielle : légère, modérée, sévère ; on observe une réduction des pressions systolique et diastolique, à la fois en décubitus et en orthostatisme.

Le périndopril réduit les résistances périphériques vasculaires, conduisant à une diminution de la pression artérielle. Par conséquent, le débit sanguin périphérique augmente, sans effet sur la fréquence cardiaque. Le débit sanguin rénal augmente, en règle générale, avec un débit de filtration glomérulaire (DFG) restant habituellement inchangé.

L'activité anti-hypertensive est maximale entre 4 et 6 heures après une prise unique et se maintient pendant au moins 24 heures : le ratio vallée/pic est de l'ordre de 87 – 100 %.

La diminution de la pression artérielle se produit rapidement. Chez les patients répondeurs, la normalisation tensionnelle intervient durant le premier mois de traitement, et se maintient sans échappement.

L'arrêt du traitement ne s'accompagne pas d'un effet rebond sur la pression artérielle. Le périndopril réduit l'hypertrophie ventriculaire gauche.

Chez l'homme, les propriétés vasodilatatrices du périndopril ont été confirmées. Il améliore l'élasticité des gros troncs artériels et diminue le ratio média/lumen des petites artères.

Maladie coronarienne stable

L'étude clinique EUROPA, multicentrique, internationale, randomisée, en double aveugle, contrôlée versus placebo a duré 4 ans.

Douze mille deux cent dix huit (12218) patients âgés de plus de 18 ans ont été randomisés sous périndopril tert-butylamine 8 mg (équivalent à périndopril arginine 10 mg) (n=6110) ou sous placebo (n=6108).

Les patients de l'étude présentaient une maladie coronaire sans signe clinique d'insuffisance cardiaque. Au total, 90 % des patients avaient un antécédent d'infarctus du myocarde et/ou un antécédent de revascularisation coronaire. La plupart des patients recevait le traitement étudié en plus

de leur thérapie usuelle incluant des antiagrégants plaquettaires, des hypolipémiants et des bêta-bloquants.

Le critère principal d'efficacité était un critère combiné associant la mortalité cardiovasculaire, l'infarctus du myocarde non fatal et/ou l'arrêt cardiaque récupéré. Le traitement par périndopril tert-butylamine à la dose de 8 mg (équivalent à périndopril arginine 10 mg) une fois par jour a abouti à une réduction absolue significative du critère principal de 1,9 % (Réduction du Risque Relatif de 20 %, IC 95 % [9,4 ; 28,6] - $p < 0,001$).

Par rapport au placebo, une réduction absolue de 2,2 % correspondant à un RRR de 22,4 % (IC 95 % [12,0 ; 31,6] - $p < 0,001$) du critère principal a été observée chez les patients ayant un antécédent d'infarctus du myocarde et/ou de revascularisation.

Données issues des essais cliniques relatives au double blocage du système rénine-angiotensine-aldostérone(SRAA)

L'utilisation de l'association d'un inhibiteur de l'enzyme de conversion (IEC) avec un antagoniste des récepteurs de l'angiotensine II (ARA II) a été analysée au cours de deux larges essais randomisés et contrôlés (ONTARGET (ONgoing Telmisartan Alone and in combination with Ramipril Global Endpoint Trial) et VA NEPHRON-D (The Veterans Affairs Nephropathy in Diabetes)).

L'étude ONTARGET a été réalisée chez des patients ayant des antécédents de maladie cardiovasculaire ou de maladie vasculaire cérébrale, ou atteints d'un diabète de type 2 avec atteinte des organes cibles. L'étude VA NEPHRON-D a été réalisée chez des patients diabétiques de type 2 et atteints de néphropathie diabétique.

En comparaison à une monothérapie, ces études n'ont pas mis en évidence d'effet bénéfique significatif sur l'évolution des atteintes rénales et/ou cardiovasculaires et sur la mortalité, alors qu'il a été observé une augmentation du risque d'hyperkaliémie, d'insuffisance rénale aiguë et/ou d'hypotension.

Ces résultats sont également applicables aux autres IEC et ARA II, compte tenu de la similarité de leurs propriétés pharmacodynamiques.

Les IEC et les ARA II ne doivent donc pas être associés chez les patients atteints de néphropathie diabétique.

L'étude ALTITUDE (Aliskiren Trial in Type 2 Diabetes Using Cardiovascular and Renal Disease Endpoints) a été réalisée dans le but d'évaluer le bénéfice de l'ajout d'aliskiren à un traitement standard par IEC ou un ARAII chez des patients atteints d'un diabète de type 2 et d'une insuffisance rénale chronique, avec ou sans troubles cardiovasculaires. Cette étude a été arrêtée prématurément en raison d'une augmentation du risque d'événements indésirables. Les décès d'origine cardiovasculaire et les accidents vasculaires cérébraux ont été plus fréquents dans le groupe aliskiren que dans le groupe placebo; de même les événements indésirables et certains événements indésirables graves tels que l'hyperkaliémie, l'hypotension et l'insuffisance rénale ont été rapportés plus fréquemment dans le groupe aliskiren que dans le groupe placebo.

AMLODIPINE

Mécanisme d'action

L'amlodipine est un inhibiteur du flux ionique calcique appartenant à la famille des dihydropyridines (bloqueur du canal calcique lent ou inhibiteur calcique) et inhibe l'entrée transmembranaire des ions calcium dans le muscle cardiaque et le muscle lisse vasculaire. Le mécanisme de l'action antihypertensive est lié à un effet relaxant direct au niveau du muscle lisse vasculaire. Le mécanisme précis par lequel l'amlodipine agit sur l'angor n'a pas été complètement élucidé, néanmoins l'amlodipine réduit la charge ischémique totale par les deux mécanismes d'action suivants:

L'amlodipine dilate les artérioles périphériques et diminue la résistance périphérique totale contre laquelle le cœur travaille. Ceci s'accompagne d'une baisse de la consommation énergétique du myocarde et de ses besoins en oxygène, tant que la fréquence cardiaque reste stable.

Le mécanisme d'action de l'amlodipine implique probablement également une vasodilatation des artères principales et des artérioles coronaires, à la fois dans les régions saines et dans les régions ischémiques. Cette dilatation augmente l'apport myocardique en oxygène chez les patients présentant des spasmes artériels coronaires (angor de Prinzmetal ou divers types d'angor).

Efficacité et sécurité clinique

Chez les patients hypertendus, une prise quotidienne unique d'amlodipine permet d'obtenir une réduction cliniquement significative de la pression artérielle, en position couchée ou debout pendant 24 heures. L'action progressive de l'amlodipine permet d'éviter les accès d'hypotension.

Chez les patients angoreux, une prise quotidienne unique d'amlodipine augmente la durée de l'exercice total, le délai d'apparition de l'angor et le délai d'apparition du sous-décalage du segment ST de 1 mm, et diminue à la fois la fréquence des crises angineuses et la consommation de trinitrate de glycéryl.

L'amlodipine n'entraîne pas d'effets métaboliques indésirables et ne modifie pas les taux de lipides plasmatiques, ce qui convient à l'utilisation chez les patients présentant asthme, diabète ou goutte.

Coronaropathies :

L'efficacité de l'amlodipine pour la prévention des événements cliniques chez les patients atteints de coronaropathies a été évaluée au cours d'une étude indépendante, multicentrique, randomisée, en double aveugle et contrôlée versus placebo chez 1997 patients - Comparaison de l'amlodipine et de l'énalapril dans la limitation des épisodes de thromboses (étude CAMELOT). Parmi ces patients, 663 ont été traités par de l'amlodipine 5-10 mg, 673 ont été traités par de l'énalapril 10-20 mg et 655 ont reçu le placebo en complément d'un traitement standard par les statines, les β -bloquants, les diurétiques et l'aspirine, pendant 2 ans. Les principaux résultats d'efficacité sont présentés dans le Tableau 1. Les résultats indiquent que le traitement par amlodipine a été associé à un nombre moins important d'hospitalisations pour angor et de procédures de revascularisation chez des patients atteints de coronaropathies.

Tableau 1. Incidence des critères d'évaluation cliniques significatifs de l'étude CAMELOT					
Taux d'événements cardio-vasculaires, nombre (%)				Amlodipine vs. placebo	
Critères d'évaluation	Amlodipine	Placebo	Enalapril	Risque relatif (95%)	Valeurs de p
Critère principal					
Evènements indésirables cardio-vasculaires	110 (16.6)	151 (23.1)	136 (20.2)	0.69 (0.54-0.88)	.003
Composants individuels					
Revascularisation coronaire	78 (11.8)	103 (15.7)	95 (14.1)	0.73 (0.54-0.98)	.03
Hospitalisation pour angor	51 (7.7)	84 (12.8)	86 (12.8)	0.58 (0.41-0.82)	.002
IDM non fatal	14 (2.1)	19 (2.9)	11 (1.6)	0.73 (0.37-1.46)	.37
AVC ou AIT	6 (0.9)	12 (1.8)	8 (1.2)	0.50 (0.19-1.32)	.15
Mortalité cardio-vasculaire	5 (0.8)	2 (0.3)	5 (0.7)	2.46 (0.48-12.7)	.27
Hospitalisation pour ICC	3 (0.5)	5 (0.8)	4 (0.6)	0.59 (0.14-2.47)	.46

Réanimation après arrêt cardiaque	0	4 (0.6)	1 (0.1)	NA	.04
Apparition d'une maladie vasculaire périphérique	5 (0.8)	2 (0.3)	8 (1.2)	2.6 (0.50-13.4)	.24

Abréviations : ICC, Insuffisance cardiaque congestive ; IC, Intervalle de confiance ; IDM, Infarctus du myocarde ; AIT, Accident ischémique transitoire ; AVC, Accident vasculaire cérébral.

Insuffisance cardiaque :

Des études hémodynamiques et des études contrôlées basées sur des épreuves d'effort menées chez des patients atteints d'insuffisance cardiaque de classe NYHA II à IV ont montré que l'amlodipine n'entraînait aucune détérioration clinique de la tolérance à l'effort, de la fraction d'éjection ventriculaire gauche et de la symptomatologie clinique.

Une étude contrôlée versus placebo (PRAISE) conçue pour évaluer des patients atteints d'insuffisance cardiaque de classe NYHA III à IV recevant de la digoxine, des diurétiques et des inhibiteurs de l'ECA a montré que l'amlodipine n'entraînait pas d'augmentation du risque de mortalité ou de mortalité et de morbidité combinées avec l'insuffisance cardiaque.

Dans une étude de suivi à long terme contrôlée versus placebo (PRAISE-2) sur l'amlodipine chez des patients atteints d'insuffisance cardiaque de classes NYHA III et IV sans symptômes cliniques ni résultats objectifs suggérant ou sous-jacents à une maladie ischémique, traités par des doses stables d'inhibiteurs de l'ECA, de digitaliques et de diurétiques, l'amlodipine n'a eu aucun effet sur la mortalité cardio-vasculaire totale. Dans cette même population, l'amlodipine a été associée à une augmentation des notifications d'œdème pulmonaire.

Etude sur le traitement préventif de la crise cardiaque (ALLHAT) :

Une étude randomisée en double aveugle de morbi-mortalité appelée the Antihypertensive and Lipid-Lowering Treatment to Prevent Heart Attack Trial (ALLHAT) a été conduite pour comparer les effets de nouvelles substances : l'amlodipine 2,5-10 mg/j (inhibiteur calcique) ou du lisinopril 10-40 mg/j (inhibiteur de l'enzyme de conversion) en traitement de première intention, à un diurétique thiazidique, la chlorthalidone 12,5-25 mg/j, chez des patients atteints d'hypertension artérielle légère à modérée.

Au total, 33 357 patients hypertendus âgés de 55 ans ou plus ont été randomisés et suivis pendant une durée moyenne de 4,9 ans. Les patients avaient au moins un facteur de risque de coronaropathie additionnel incluant un antécédent d'infarctus du myocarde ou d'accident vasculaire cérébral > 6 mois ou d'une autre maladie cardiovasculaire liée à l'athérosclérose (51,5 % au total), un diabète de type 2 (36,1 %), un HDL-C < 35 mg/dl (11,6 %), une hypertrophie ventriculaire gauche diagnostiquée par électrocardiogramme ou échocardiographie (20,9 %), un tabagisme (21,9 %). Le critère principal était une composante de décès d'origine coronaire ou d'infarctus du myocarde non fatal. L'étude n'a pas montré de différence significative sur le critère principal entre le groupe amlodipine et le groupe chlorthalidone : RR 0,98 (95% IC [0,90-1,07] p=0,65). Parmi les critères secondaires, l'incidence d'insuffisance cardiaque (composant d'un critère composite cardiovasculaire combiné) a été significativement supérieure dans le groupe amlodipine, par rapport au groupe chlorthalidone (10,2% vs 7,7%, RR 1,38, (95% IC [1,25-1,52] p<0,001)). Toutefois, il n'a pas été montré de différence significative sur la mortalité toute cause entre le groupe amlodipine et le groupe chlorthalidone, RR 0,96 (95% IC [0,89-1,02] p=0,20).

5.2. Propriétés pharmacocinétiques

Le taux et le degré d'absorption du péridopril et de l'amlodipine contenus dans Coveram ne sont pas significativement différents de ceux observés, respectivement, dans les formulations individuelles.

PERINDOPRIL

Absorption

Après administration orale, l'absorption de péridopril est rapide et le pic de concentration est atteint en 1 heure. La demi-vie plasmatique du péridopril est de 1 heure.

Le périndopril est une prodrogue. La biodisponibilité du périndoprilate, le métabolite actif, est de 27 %. En plus du périndoprilate actif, périndopril produit 5 métabolites, tous inactifs. Le pic de concentration plasmatique du périndoprilate est atteint en 3 à 4 heures.

La prise d'aliments diminuant la transformation en périndoprilate, et donc sa biodisponibilité, le périndopril arginine doit être administré par voie orale, en une prise quotidienne unique le matin avant le repas.

Il a été démontré une relation linéaire entre la dose de périndopril et son exposition plasmatique.

Distribution

Le volume de distribution est approximativement de 0,2 l/kg pour la forme libre du périndoprilate. La liaison du périndoprilate aux protéines plasmatiques est de 20 %, principalement à l'enzyme de conversion de l'angiotensine, mais elle est concentration-dépendante.

Élimination

Le périndoprilate est éliminé dans l'urine et la demi-vie terminale de la fraction libre est d'environ 17 heures, permettant d'obtenir un état d'équilibre en 4 jours.

Sujets âgés, insuffisance cardiaque, insuffisance rénale

L'élimination du périndoprilate est diminuée chez le sujet âgé, ainsi que chez les insuffisants cardiaques et rénaux (voir rubrique 4.2). Par conséquent, le suivi médical habituel devra inclure un contrôle périodique de la créatinine et du potassium.

Insuffisance hépatique

La clairance de dialyse du périndoprilate est de 70 ml/min.

Les cinétiques de périndopril sont modifiées chez les cirrhotiques : la clairance hépatique de la molécule-mère est réduite de moitié. Cependant, la quantité de périndoprilate formée n'est pas réduite et, par conséquent, aucune adaptation posologique n'est nécessaire (voir rubriques 4.2 et 4.4).

AMLODIPINE

Absorption, distribution et liaisons aux protéines plasmatiques

Après administration orale aux doses thérapeutiques, l'amlodipine est totalement absorbée avec un pic plasmatique entre 6 et 12 heures après la prise. La biodisponibilité absolue a été estimée entre 64 et 80 %.

Le volume de distribution est approximativement de 21l/kg. Des études in vitro ont montré que l'amlodipine circulante est approximativement liée à 97,5 % aux protéines plasmatiques. La biodisponibilité de l'amlodipine n'est pas affectée par la prise d'aliment.

Biotransformation/Élimination

La demi-vie d'élimination terminale est d'environ 35 à 50 heures et permet une prise unique quotidienne. L'amlodipine est presque entièrement métabolisée par le foie en métabolites inactifs avec 10 % de la molécule mère et 60 % des métabolites sont excrétés dans les urines.

Sujet âgé

Le temps d'obtention de la concentration plasmatique maximale de l'amlodipine est similaire chez les sujets jeunes et chez les sujets âgés. Chez les patients âgés, la clairance de l'amlodipine a tendance à diminuer, entraînant des augmentations de l'aire sous la courbe (ASC) et de la demi-vie d'élimination. Les augmentations de l'ASC et de la demi-vie d'élimination chez les patients atteints d'insuffisance cardiaque congestive ont été conformes aux attentes dans la tranche d'âge des patients étudiés.

Insuffisance hépatique

Des données cliniques très limitées sont disponibles concernant l'administration de l'amlodipine chez les patients présentant une insuffisance hépatique. Les patients atteints d'insuffisance hépatique ont une clairance de l'amlodipine diminuée résultant d'une demi-vie plus longue et d'une augmentation de l'ASC d'environ 40-60%.

5.3. Données de sécurité préclinique

Périndopril

Dans les études de toxicité chronique avec administration orale de périndopril (chez le rat et le singe), l'organe cible est le rein, où des dommages réversibles ont été observés. Aucun effet mutagène n'a été observé lors des études *in vitro* ou *in vivo*. Les études sur la toxicité de la reproduction (chez le rat, la souris, le lapin et le singe) n'ont montré aucun signe d'embryotoxicité ou de tératogénicité. Cependant, il a été montré que les IEC, par effet de classe, ont induit des effets indésirables sur les derniers stades de développement du fœtus, conduisant à une mort fœtale et des effets congénitaux chez les rongeurs et les lapins : des lésions rénales et une augmentation de la mortalité péri- et post-natale ont été observées. La fécondité n'a pas été altérée chez les rats mâles ou femelles.

Aucune carcinogénicité n'a été observée lors des études à long terme chez les rats et les souris.

Amlodipine

Reprotoxicité :

Les études de reprotoxicité chez le rat et la souris ont montré un retard de la mise bas, une durée prolongée du travail et une diminution de la survie de la descendance à des doses environ 50 fois supérieures à la dose maximale recommandée chez l'homme sur une base en mg/kg.

Altération de la fécondité :

Il n'a été observé aucun effet sur la fécondité chez des rats traités par l'amlodipine (mâles pendant 64 jours, et femelles pendant 14 jours avant l'accouplement) à des doses ayant atteint 10 mg/kg/jour (huit fois* la dose maximale recommandée chez l'homme de 10 mg sur une base en mg/m²). Dans une autre étude menée chez le rat, dans laquelle les rats mâles ont été traités par du bésilate d'amlodipine pendant 30 jours à une dose comparable à la dose administrée chez les hommes basée en mg/kg, on a trouvé une diminution des taux plasmatique de l'hormone folliculo-stimulante et de la testostérone ainsi qu'une diminution de la densité du sperme et du nombre de spermatozoïdes matures et de cellules de Sertoli.

Pouvoir cancérogène et mutagène :

Des rats et les souris traités par de l'amlodipine dans l'alimentation pendant deux ans, à des concentrations calculées pour délivrer des posologies quotidiennes de 0.5 ; 1.25 et 2.5 mg/kg/jour n'ont montré aucun signe de cancérogénicité. La dose maximale (pour la souris, similaire à, et pour les rats deux fois* la dose clinique maximale recommandée de 10 mg sur une base en mg/m²) a été proche de la dose maximale tolérée pour la souris mais pas pour le rat.

Les études de mutagénicité n'ont révélé aucun effet lié au médicament que ce soit au niveau génique ou chromosomique.

* Sur la base d'un patient pesant 50 kg.

6. DONNEES PHARMACEUTIQUES

6.1. Liste des excipients

Lactose monohydraté, cellulose microcristalline (E460), Silice colloïdale anhydre (E551), stéarate de magnésium (E470B)

6.2. Incompatibilités

Sans objet.

6.3. Durée de conservation

3 ans.

6.4. Précautions particulières de conservation

Conserver le pilulier soigneusement fermé, à l'abri de l'humidité.
A conserver dans l'emballage extérieur d'origine.
A conserver à une température ne dépassant pas 30°C.

6.5. Nature et contenu de l'emballage extérieur

10 ou 30 comprimés en pilulier en polypropylène équipé d'un réducteur de débit en polyéthylène de basse densité et un bouchon opaque blanc en polyéthylène de basse densité contenant un gel dessiccant.

6.6. Précautions particulières d'élimination et de manipulation

Pas d'exigences particulières.
Tout produit non utilisé ou déchet doit être éliminé conformément à la réglementation en vigueur.

7. TITULAIRE DE L'AUTORISATION DE MISE SUR LE MARCHE

LES LABORATOIRES SERVIER

FRANCE

8. DATE DE MISE A JOUR DU TEXTE

11/08/2017